



ผลการจัดลำดับ

The Impact Ranking 2024

มหาวิทยาลัยราชภัฏนครสวรรค์

เป้าหมาย SDGs 2023 กับ 2024
มหาวิทยาลัยราชภัฏนครสวรรค์



2023

1 ขจัดความยากจน

An icon representing the goal of No Poverty, showing a family of four (two adults and two children) in red.

4 การศึกษา
ที่มีคุณภาพ

An icon representing the goal of Quality Education, showing an open book and a pencil in red.

16 ความสงบสุข
ยุติธรรมและ
สถาบันเข้มแข็ง

An icon representing the goal of Peace, Justice and Strong Institutions, showing a blue dove with an olive branch and a gavel.

2023-2024

3 สุขภาพและ
ความเป็นอยู่ที่ดี

An icon representing the goal of Good Health and Well-being, showing a green heart rate line and a heart.

8 งานที่มีคุณค่า
และการเติบโต
ทางเศรษฐกิจ

An icon representing the goal of Decent Work and Economic Growth, showing a bar chart with an upward-pointing arrow.

17 ความร่วมมือเพื่อ
การพัฒนาที่ยั่งยืน

An icon representing the goal of Partnerships for Sustainable Development, showing four interlocking rings.

2024

2 ขจัดความหิวโหย

An icon representing the goal of Zero Hunger, showing a yellow bowl with steam rising from it.

12 การผลิตและ
การบริโภคที่ยั่งยืน

An icon representing the goal of Responsible Consumption and Production, showing a circular arrow.

15 ระบบนิเวศบนบก

An icon representing the goal of Life on Land, showing a green tree and birds.



มหาวิทยาลัยราชภัฏนครสวรรค์ ได้รับการจัดอันดับจาก
THE Impact Ranking 2023
บทบาทของมหาวิทยาลัยตามเป้าหมายการพัฒนาที่ยั่งยืน
ของ Sustainable Development Goals (SDGs)

อันดับที่ **1001+**
จาก 1,591 สถาบันทั่วโลก

Overall คะแนนรวม
30.2 จาก 100



ข้อมูลจาก www.timeshighereducation.com



มหาวิทยาลัยราชภัฏนครสวรรค์
ได้รับการจัดอันดับ
THE IMPACT RANKING 2024



THE IMPACT
RANKING 2024

บทบาทของมหาวิทยาลัยตามเป้าหมายการพัฒนาที่ยั่งยืนของ
SUSTAINABLE DEVELOPMENT GOALS (SDGS)

อันดับที่ **1,501+** จาก **1,963** สถาบันทั่วโลก

Overall คะแนนรวม
34.1 จาก 100





ข้อมูลเปรียบเทียบผลการจัดลำดับ 2023 กับ 2024

ผลการจัดอันดับมหาวิทยาลัยชั้นนำของโลก Times Higher Education World University Rankings 2024 โดยในปีนี้มีสถาบันการศึกษาเข้าร่วมการจัดอันดับ 2,673 แห่งจากทั่วโลก ซึ่งได้รับการจัดอันดับทั้งหมด 1,963 แห่ง

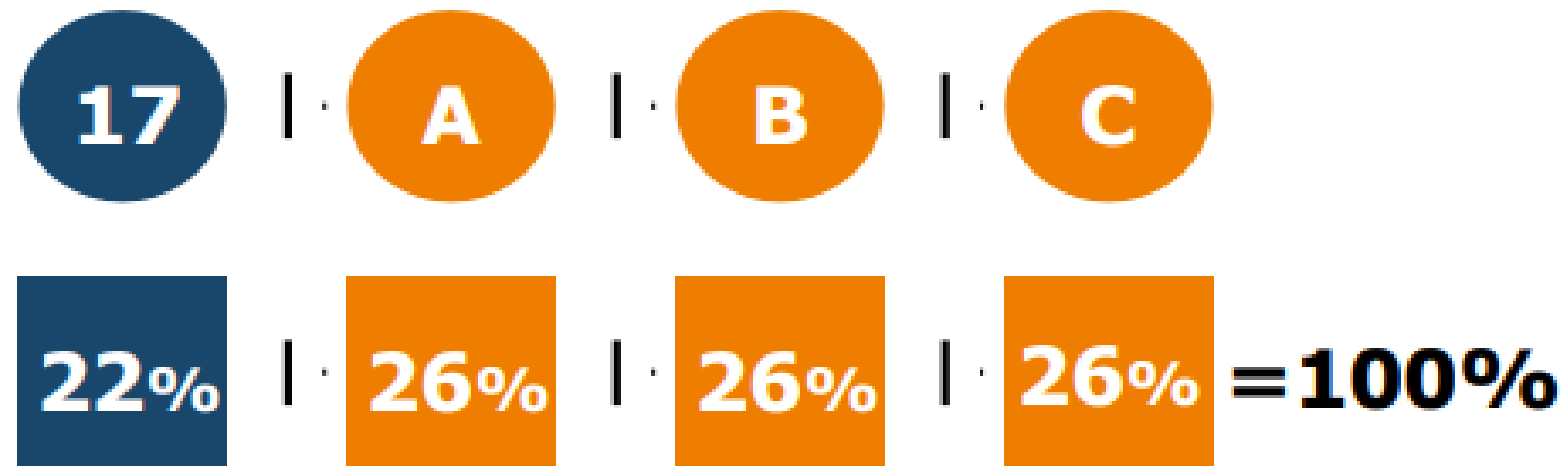
มหาวิทยาลัยราชภัฏนครสวรรค์ได้รับการจัดอันดับที่ 1,501+ จาก 1,963 แห่ง Overall คะแนนรวม 34.1 ได้รับคะแนนเพิ่มขึ้นจากปี 2023 คะแนนรวม 30.2



การคำนวณคะแนนรวม

ในการคำนวณคะแนนรวม เราจะกำหนดสัดส่วนดังต่อไปนี้

- SDG 17: 22%
- SDG สามข้อที่ได้คะแนนดีที่สุด: แต่ละข้อ 26%



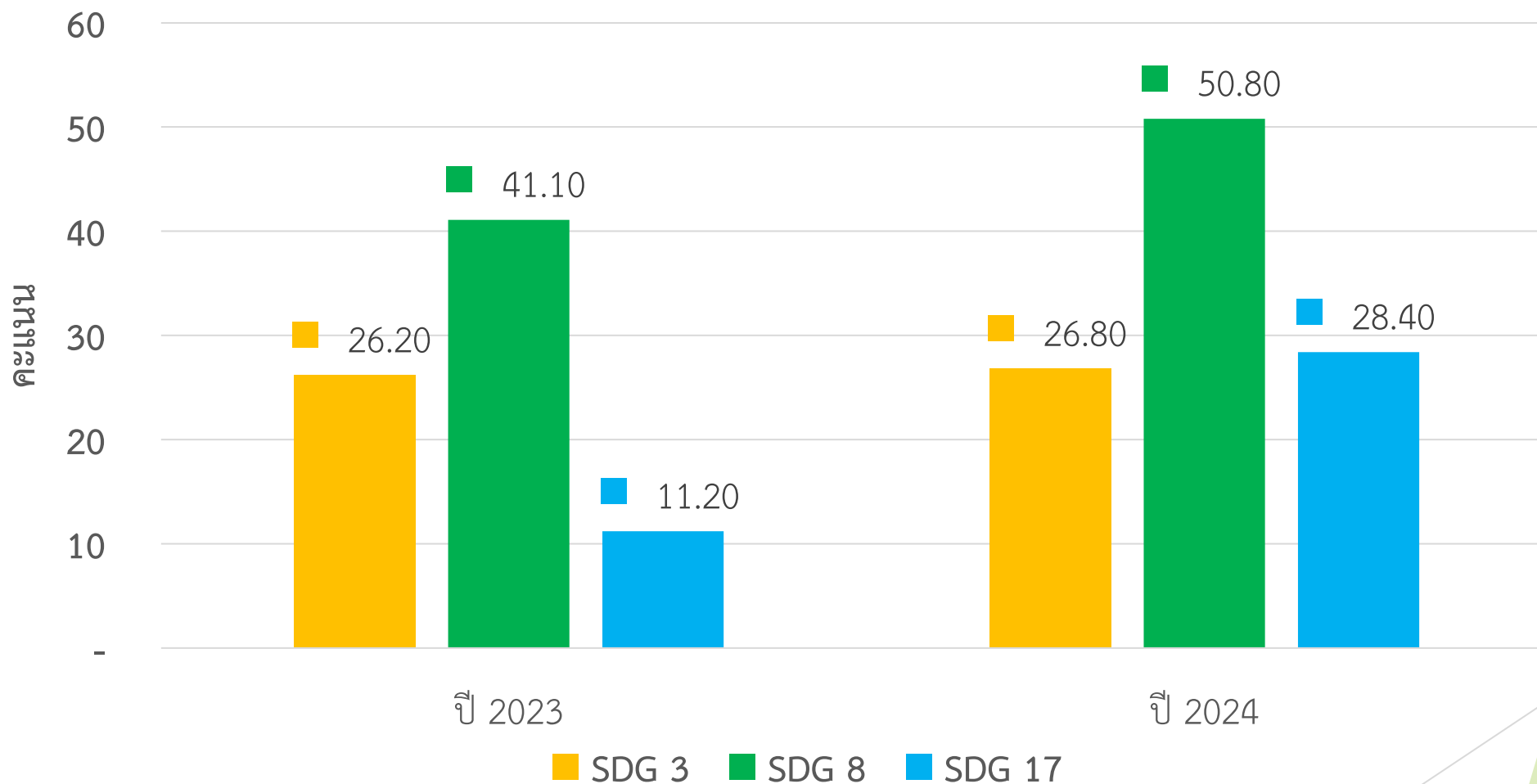
ตารางผลคะแนนของของมหาวิทยาลัยราชภัฏนครสวรรค์ในการจัดลำดับ

The Impact Ranking 2023 - 2024

ปี	SDG	ชื่อ	คะแนนรวม	ลำดับที่	หมายเหตุ
2023	1	ขจัดความยากจน	19.5	801+	คะแนนรวม 30.2 ลำดับที่ 1001+ จาก 1,591 สถาบัน
	3	สุขภาพความเป็นอยู่ที่ดี	26.2	1001+	
	4	การศึกษาที่มีคุณภาพ	30.2	1001+	
	8	งานที่มีคุณค่าและการเติบโตทางเศรษฐกิจ	41.1	601 - 800	
	16	ความสงบสุขยุติธรรมและสถาบันเข้มแข็ง	28.8	801+	
	17	ความร่วมมือเพื่อการพัฒนาที่ยั่งยืน	11.2	1001+	

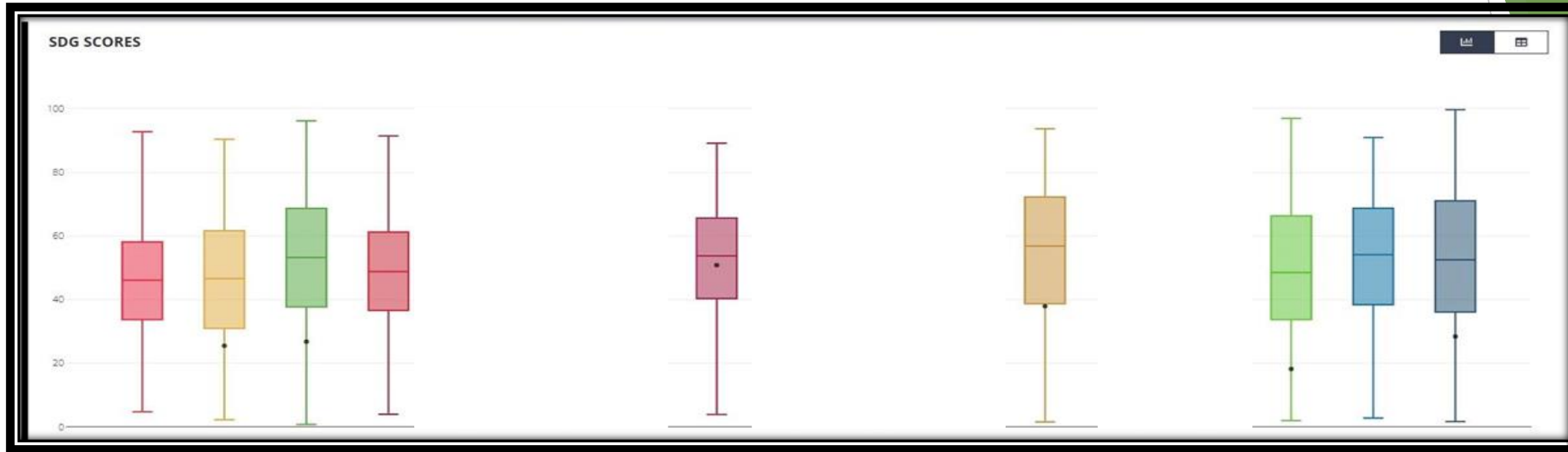
ปี	SDG	ชื่อ	คะแนนรวม	ลำดับที่	หมายเหตุ
2024	2	ขจัดความหิวโหย	50.8	601 - 800	คะแนนรวม 34.1 ลำดับที่ 1501+ จาก 1,963 สถาบัน
	3	สุขภาพความเป็นอยู่ที่ดี	37.9	601 - 800	
	8	งานที่มีคุณค่าและการเติบโตทางเศรษฐกิจ	28.4	1501+	
	12	การผลิตและการบริโภคที่ยั่งยืน	26.8	1001+	
	15	ระบบนิเวศบนบก	25.5	601 - 800	
	17	ความร่วมมือเพื่อการพัฒนาที่ยั่งยืน	18.2	601+	

คะแนน SDG ที่ทำต่อเนื่องของมหาวิทยาลัยราชภัฏนครสวรรค์ ระหว่างปี 2023- 2024

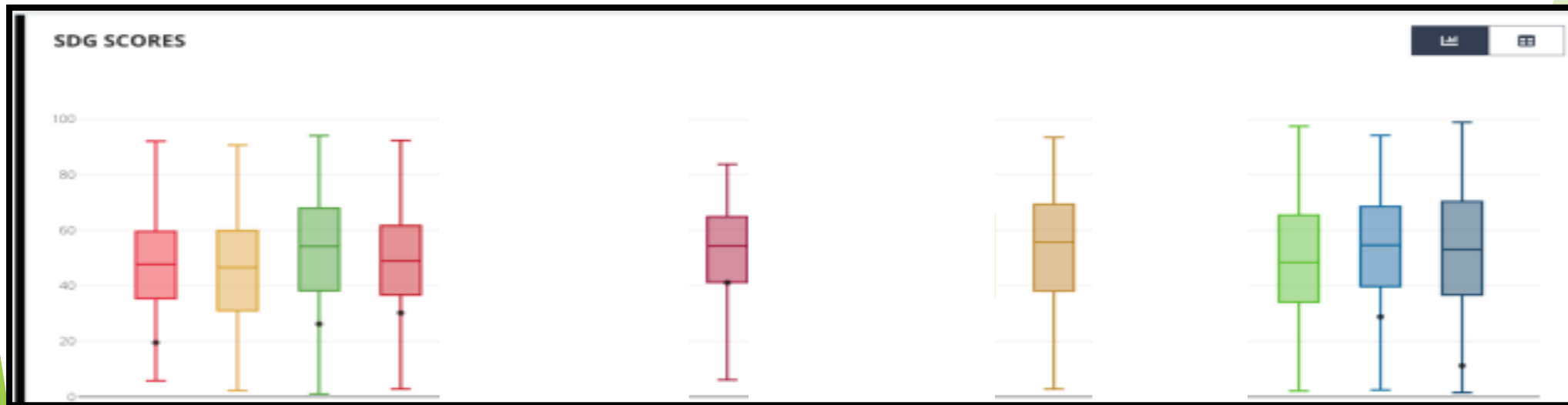


ตารางผลคะแนนของของมหาวิทยาลัยราชภัฏนครสวรรค์

ในการจัดลำดับ The Impact Ranking 2024 : SDGs 2, 3, 8, 12, 15 และ 17



ในการจัดลำดับ The Impact Ranking 2023 : SDGs 1, 3, 4, 8, 16 และ 17



ตารางผลคะแนนของของมหาวิทยาลัยราชภัฏนครสวรรค์ ในการจัดลำดับ The Impact Ranking 2024 ทั้งหมด 6 SDGs ได้แก่ SDGs ที่ 2, 3, 8, 12, 15, 17



THE Impact Rankings 2024

Download

OVERALL SCORE

34.1 out of 100

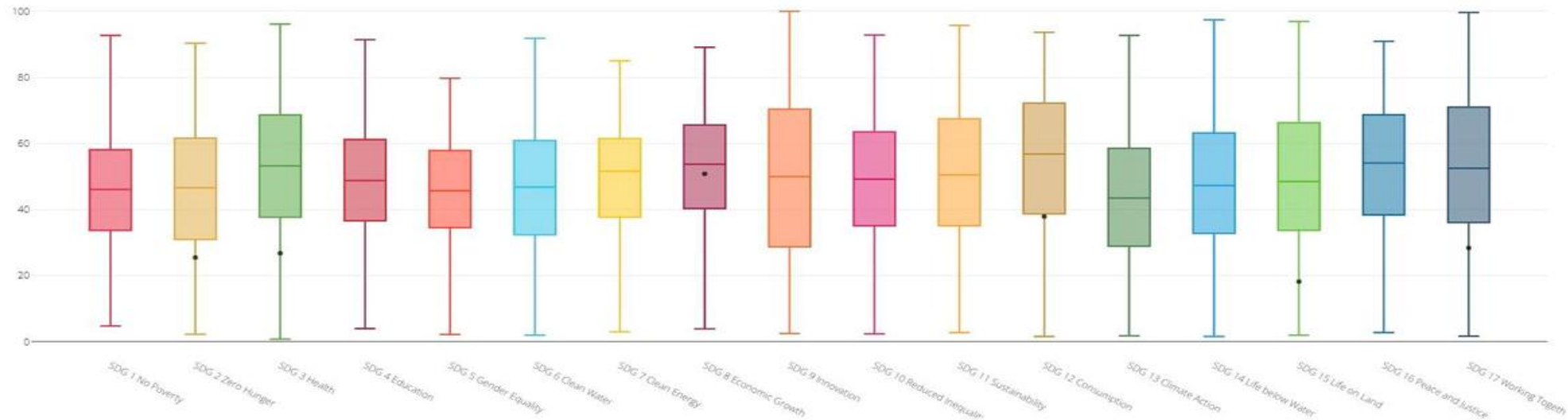
OVERALL RANK

1501+ out of 1963 institutions

SDG PARTICIPATED

6 out of 17 Sustainable Development Goals

SDG SCORES



ตารางผลคะแนนของของมหาวิทยาลัยราชภัฏนครสวรรค์
ในการจัดลำดับ The Impact Ranking 2023
ทั้งหมด 6 SDGs ได้แก่ SDGs ที่ 1, 3, 4, 8, 16, 17



ลำดับของมหาวิทยาลัยราชภัฏ 35 แห่ง ที่เข้าร่วมการจัดลำดับ

The Impact Ranking 2024

Show me universities in **Thailand x** offering **any subject v**

Or, find specific universities **rajabhat**



Rank	Name	Best scores by rank				Overall
601–800	Chiang Mai Rajabhat University Thailand	8 (61.2–65.1)	7 (59.6–63.3)	11 (44.9–56.6)	17 (52.9–59.7)	64.5–69.8
801–1000	Bansomdejchaopraya Rajabhat University Thailand	11 (56.8–64.3)	1 (57.0–62.3)	16 (51.3–61.8)	17 (52.9–59.7)	58.8–64.4
801–1000	Lampang Rajabhat University Thailand	7 (55.5–59.5)	4 (56.3–62.0)	1 (43.6–52.7)	17 (36.9–52.8)	58.8–64.4
801–1000	Phetchaburi Rajabhat University Thailand	7 (55.5–59.5)	5 (48.2–55.2)	4 (56.3–62.0)	17 (36.9–52.8)	58.8–64.4

ลำดับของมหาวิทยาลัยราชภัฏ 35 แห่ง ที่เข้าร่วมการจัดลำดับ

The Impact Ranking 2024



801–1000	Rambhai Barni Rajabhat University Thailand	4 (65.7 / 69.2)	5 (48.2 / 55.2)	1 (52.8 / 56.9)	17 (67.5 / 75.3)	58.8–64.4
801–1000	Suratthani Rajabhat University Thailand	7 (46.4 / 55.2)	16 (51.3 / 61.8)	1 (52.8 / 56.9)	17 (36.9 / 52.8)	58.8–64.4
1001–1500	Chandrakasem Rajabhat University Thailand	3 (51.2 / 59.9)	5 (42.1 / 48.1)	11 (44.9 / 56.6)	17 (52.9 / 59.7)	45.0–58.7
1001–1500	Chiang Rai Rajabhat University Thailand	5 (48.2 / 55.2)	4 (44.2 / 49.9)	1 (43.6 / 52.7)	17 (52.9 / 59.7)	45.0–58.7
1001–1500	Dhonburi Rajabhat University Thailand	4 (56.3 / 62.0)	5 (48.2 / 55.2)	8 (30.7 / 43.0)	17 (1.7 / 36.8)	45.0–58.7
1001–1500	Kamphaeng Phet Rajabhat University Thailand	4 (65.7 / 69.2)	12 (41.1 / 57.4)	16 (39.6 / 51.2)	17 (36.9 / 52.8)	45.0–58.7
1001–1500	Nakhon Pathom Rajabhat University Thailand	4 (76.7)	12 (57.7 / 65.4)	8 (43.1 / 52.7)	17 (36.9 / 52.8)	45.0–58.7
1001–1500	Nakhon Ratchasima Rajabhat University Thailand	5 (55.3 / 59.1)	15 (55.2 / 64.6)	4 (50.0 / 56.2)	17 (36.9 / 52.8)	45.0–58.7

ลำดับของมหาวิทยาลัยราชภัฏ 35 แห่ง ที่เข้าร่วมการจัดลำดับ

The Impact Ranking 2024



1001-1500	Phuket Rajabhat University Thailand	4 (62.1-65.6)	5 (48.2-55.2)	16 (39.6-51.2)	17 (36.9-52.8)	45.0-58.7
1001-1500	Pibulsongkram Rajabhat University Thailand	6 (55.4-62.4)	1 (43.6-52.7)	3 (0.8-43.0)	17 (36.9-52.8)	45.0-58.7
1001-1500	Rajabhat Rajanagarindra University Thailand	8 (52.8-61.1)	11 (44.9-56.6)	4 (25.7-44.1)	17 (52.9-59.7)	45.0-58.7
1001-1500	Roi Et Rajabhat University Thailand	4 (69.3-74.7)	1 (34.7-43.5)	15 (29.3-45.7)	17 (36.9-52.8)	45.0-58.7
1001-1500	Sakon Nakhon Rajabhat University Thailand	15 (55.2-64.6)	2 (46.9-54.3)	7 (33.5-46.3)	17 (36.9-52.8)	45.0-58.7
1001-1500	Songkhla Rajabhat University Thailand	4 (65.7-69.2)	7 (33.5-46.3)	1 (43.6-52.7)	17 (1.7-36.8)	45.0-58.7
1001-1500	Suan Sunandha Rajabhat University Thailand	8 (52.8-61.1)	12 (41.1-57.4)	9 (41.5-57.2)	17 (36.9-52.8)	45.0-58.7
1001-1500	Thepsatri Rajabhat University Thailand	5 (48.2-55.2)	8 (52.8-61.1)	4 (44.2-49.9)	17 (1.7-36.8)	45.0-58.7

ลำดับของมหาวิทยาลัยราชภัฏ 35 แห่ง ที่เข้าร่วมการจัดลำดับ

The Impact Ranking 2024



1001-1500	Ubon Ratchathani Rajabhat University Thailand	5 (48.2-55.2)	8 (52.8-61.1)	1 (43.6-52.7)	17 (36.9-52.8)	45.0-58.7
1001-1500	Udon Thani Rajabhat University Thailand	4 (62.1-65.6)	1 (34.7-43.5)	3 (0.8-43.0)	17 (36.9-52.8)	45.0-58.7
1001-1500	Uttaradit Rajabhat University Thailand	8 (43.1-52.7)	7 (33.5-46.3)	5 (42.1-48.1)	17 (1.7-36.8)	45.0-58.7
1001-1500	Valaya Alongkorn Rajabhat University Thailand	4 (56.3-62.0)	7 (46.4-55.2)	12 (41.1-57.4)	17 (36.9-52.8)	45.0-58.7
1001-1500	Yala Rajabhat University Thailand	4 (56.3-62.0)	5 (42.1-48.1)	1 (43.6-52.7)	17 (36.9-52.8)	45.0-58.7
1501+	Buriram Rajabhat University Thailand	8 (61.2-65.1)	1 (34.7-43.5)	2 (31.1-46.6)	17 (1.7-36.8)	6.8-44.9
1501+	Kanchanaburi Rajabhat University Thailand	1 (34.7-43.5)	5 (2.2-35.2)	4 (4.0-25.6)	17 (1.7-36.8)	6.8-44.9
1501+	Loei Rajabhat University Thailand	4 (56.3-62.0)	5 (35.3-42.0)	1 (22.4-34.6)	17 (1.7-36.8)	6.8-44.9

ลำดับของมหาวิทยาลัยราชภัฏ 35 แห่ง ที่เข้าร่วมการจัดลำดับ The Impact Ranking 2024



1501+	Maha Sarakham Rajabhat University Thailand	4 50.0 56.2	1 22.4 34.6	11 12.1 33.6	17 1.7- 36.8	6.8- 44.9
1501+	Muban Chombueng Rajabhat University Thailand	8 30.7 43.0	4 25.7 44.1	3 0.8- 43.0	17 1.7- 36.8	6.8- 44.9
1501+	Nakhon Sawan Rajabhat University Thailand	8 43.1 52.7	12 13.7 40.9	3 0.8- 43.0	17 1.7- 36.8	6.8- 44.9
1501+	Nakhon Si Thammarat Rajabhat University Thailand	4 25.7 44.1	11 12.1 33.6	1 4.8- 22.3	17 1.7- 36.8	6.8- 44.9
1501+	Phetchabun Rajabhat University Thailand	2 2.5- 30.9	7 0.1- 33.4	1 22.4 34.6	17 1.7- 36.8	6.8- 44.9
1501+	Phranakorn Rajabhat University Thailand	4 25.7 44.1	11 33.7 44.8	9 12.2 25.9	17 1.7- 36.8	6.8- 44.9
1501+	Phranakorn Si Ayutthaya Rajabhat University Thailand	8 43.1 52.7	7 33.5 46.3	11 33.7 44.8	17 1.7- 36.8	6.8- 44.9



ผลการจัดลำดับมหาวิทยาลัยราชภัฏ 35 แห่งที่เข้าร่วม The Impact Ranking 2024 แบ่งเป็น ทั้งหมด 4 กลุ่มดังนี้

กลุ่มที่ 1 ลำดับที่ 601 – 800 (1 แห่ง)

กลุ่มที่ 2 ลำดับที่ 801 – 1000 (5 แห่ง)

กลุ่มที่ 3 ลำดับที่ 1001 – 1500 (19 แห่ง)

กลุ่มที่ 4 ลำดับที่ 1501 + (10 แห่ง)